

# Visi / Misi

## Prosedur Operasional RPJMD Visi

### Fungsi

RPJMD Visi merupakan visi pembangunan daerah dalam RPJMD yaitu visi kepala daerah dan wakil kepala daerah terpilih yang disampaikan pada waktu pemilihan kepala daerah (pilkada). Visi kepala daerah dan wakil kepala daerah terpilih menggambarkan arah pembangunan atau kondisi masa depan daerah yang ingin dicapai dalam masa jabatan selama 5 (lima) tahun sesuai misi yang diemban.

### Pelaku Operasional

No	Pelaku	Fungsi
1	Bappeda	Menyiapkan penjelasan visi yang memuat penjabaran kriteria dan indikator-indikator keberhasilan untuk mewujudkan visi.

### Prasyarat Kondisional

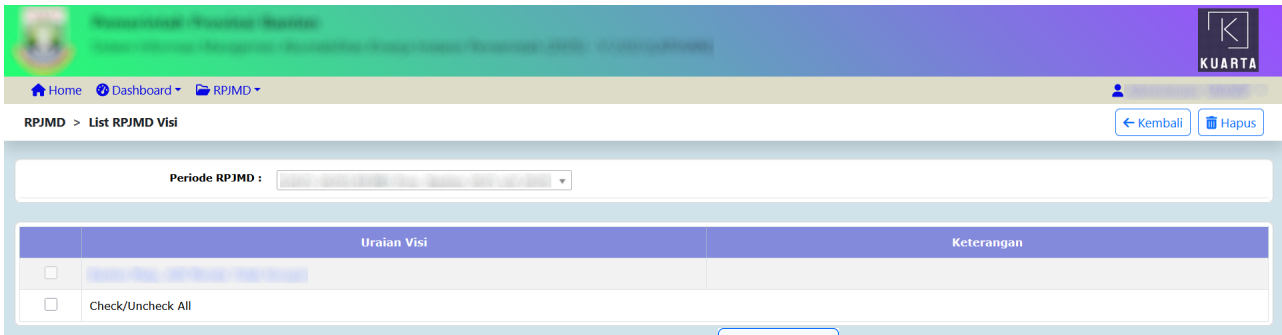
Beberapa prasyarat kondisional dalam RPJMD Visi adalah sebagai berikut:

- Visi pembangunan daerah yang ada pada dokumen RPJMD yang sudah ditetapkan berdasarkan Peraturan Daerah yang sudah terbit.

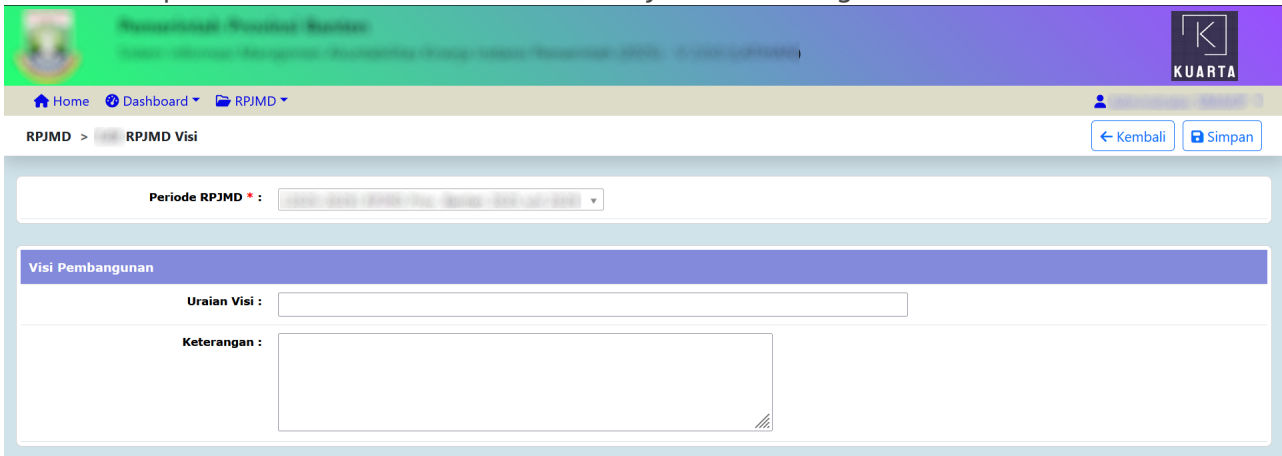
### Proses Operasional

Berikut adalah prosedur operasional penggunaan aplikasi dalam proses pengisian RPJMD Visi:

- Masuk ke Aplikasi sebagai Admin Bappeda;
- Pilih **RPJMD > Visi / Misi > Visi**, maka akan tampil list RPJMD Visi. Tampilan aplikasi sebagai berikut:



- Untuk menambahkan data RPJMD Visi, klik tombol **+ Tambah** pada toolbar di atas, maka akan ditampilkan form isian untuk tambah RPJMD Visi sebagai berikut:



- Pilihan **Periode RPJMD** dipilih dengan periode RPJMD 5 tahun berkenaan;
- Kolom **Uraian Visi** diisi dengan uraian visi pembangunan daerah;
- Kolom **Keterangan** diisi dengan keterangan umum tentang visi pembangunan daerah dalam RPJMD;
- Pastikan semua isian data benar, kemudian tekan tombol penyimpanan data **Simpan** di toolbar atas untuk menyimpan data-data yang telah diisi.

## Prosedur Operasional RPJMD Misi

### Fungsi

RPJMD Misi merupakan misi pembangunan daerah dalam RPJMD yaitu misi kepala daerah dan wakil kepala daerah terpilih. Misi adalah rumusan umum mengenai upaya-upaya yang akan dilaksanakan untuk mewujudkan visi. Rumusan misi dalam dokumen RPJMD dikembangkan dengan memperhatikan faktor-faktor lingkungan strategis, baik eksternal dan internal yang mempengaruhi serta kekuatan, kelemahan, peluang dan tantangan yang ada dalam pembangunan daerah.

### Pelaku Operasional

No	Pelaku	Fungsi
----	--------	--------

1	Bappeda	Menyiapkan penjelasan misi yang merupakan penyesuaian dari arah kebijakan 5 (lima) tahun misi kepala daerah terpilih dan isu-isu strategis pembangunan jangka menengah.
---	---------	---

## Prasyarat Kondisional

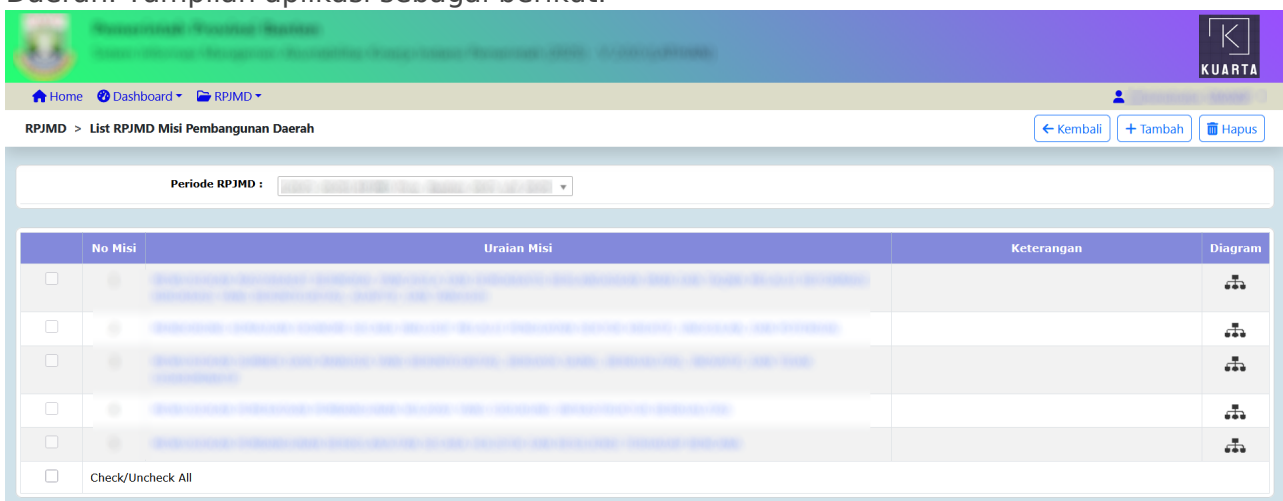
Beberapa prasyarat kondisional dalam RPJMD Misi adalah sebagai berikut:

- Misi pembangunan daerah yang ada pada dokumen RPJMD yang sudah ditetapkan berdasarkan Peraturan Daerah yang sudah terbit;
- Isu Strategis Pembangunan untuk dikaitkan dengan RPJMD Misi.

## Proses Operasional

Berikut adalah prosedur operasional penggunaan aplikasi dalam proses pengisian RPJMD Misi:


- Masuk ke Aplikasi sebagai Admin Bappeda;
- Pilih **RPJMD > Visi / Misi > Misi**, maka akan tampil list RPJMD Misi Pembangunan Daerah. Tampilan aplikasi sebagai berikut:



- Untuk menambahkan data RPJMD Misi, klik tombol **+ Tambah** pada toolbar di atas, maka akan ditampilkan form isian untuk tambah RPJMD Misi sebagai berikut:

Periode RPJMD : 2021-2025 (RPJMD) (1) (2021-2025) (2021-2025)

Misi Pembangunan Daerah		
No Misi (*)	Uraian Misi	Keterangan
<input type="checkbox"/> 1		
<input type="checkbox"/> 2		
<input type="checkbox"/> 3		
<input type="checkbox"/> 4		

- Pilihan **Periode RPJMD** dipilih dengan periode RPJMD 5 tahun berkenaan;
- Kolom **No Misi** diisi dengan nomor urut misi pembangunan daerah;
- Kolom **Uraian Misi** diisi dengan uraian misi pembangunan daerah;
- Kolom **Keterangan** diisi dengan keterangan umum tentang misi pembangunan daerah dalam RPJMD;
- Pastikan semua isian data benar, kemudian tekan tombol penyimpanan data  di toolbar atas untuk menyimpan data-data yang telah diisi.

Selanjutnya RPJMD Misi akan dikaitkan dengan Isu Strategis Pembangunan. Pengisian formulir pada Aplikasi SIMRAL mengenai Keterkaitan RPJMD Misi dengan Isu Strategis adalah mengaitkan misi pembangunan daerah dengan isu strategis pembangunan yang sesuai. Berikut adalah langkah untuk pengisian formulir tersebut pada aplikasi:

- Klik **Uraian Misi** pada Halaman List RPJMD Misi Pembangunan Daerah, maka akan masuk ke Halaman Detail RPJMD Misi Pembangunan Daerah seperti tampilan berikut:


Periode RPJMD : 2021-2025 (RPJMD) (1) (2021-2025) (2021-2025)

**Misi Pembangunan Daerah**

No Misi :  
Uraian Misi :

Keterkaitan Dengan Isu Strategis Pembangunan Daerah		
Nomor	Uraian	Keterangan
<input type="checkbox"/>		
<input type="checkbox"/>	Check/Uncheck All	

x +

- Klik tombol  di bagian bawah tampilan view Detail RPJMD Misi Pembangunan Daerah, maka akan ditampilkan form pengisian untuk tambah keterkaitan RPJMD Misi dengan Isu Strategis Pembangunan sebagai berikut:

[Home](#)
[Dashboard](#)
[RPJMD](#)
KUARTA

**RPJMD > Input RPJMD Misi Pembangunan Daerah**

[← Kembali](#)
[Simpan](#)

Periode RPJMD :

**Misi Pembangunan Daerah**

No Misi :

Uraian Misi :

Keterkaitan Dengan Isu Strategis Pembangunan Daerah			
	Nomor	Uraian	Keterangan
<input checked="" type="checkbox"/>	1	...	
<input checked="" type="checkbox"/>	2	...	
<input type="checkbox"/>	3	...	
<input type="checkbox"/>	4	...	
<input type="checkbox"/>	5	...	
<input type="checkbox"/>	6	...	
<input type="checkbox"/>	7	...	
<input type="checkbox"/>	8	...	
<input type="checkbox"/>	Check/Uncheck All		

- Berikan tanda centang () pada Isu Strategis yang akan dikaitkan dengan Misi;
- kemudian tekan tombol  untuk menyimpan data keterkaitan.

Revision #7

Created 12 November 2025 05:54:16 by Admin

Updated 17 November 2025 04:18:15 by admin@kuarta.co.id