

Sasaran Final

Prosedur Operasional Sasaran Final

Fungsi

Sasaran Final merupakan

No	Pelaku	Fungsi
1		

Prasyarat Kondisional

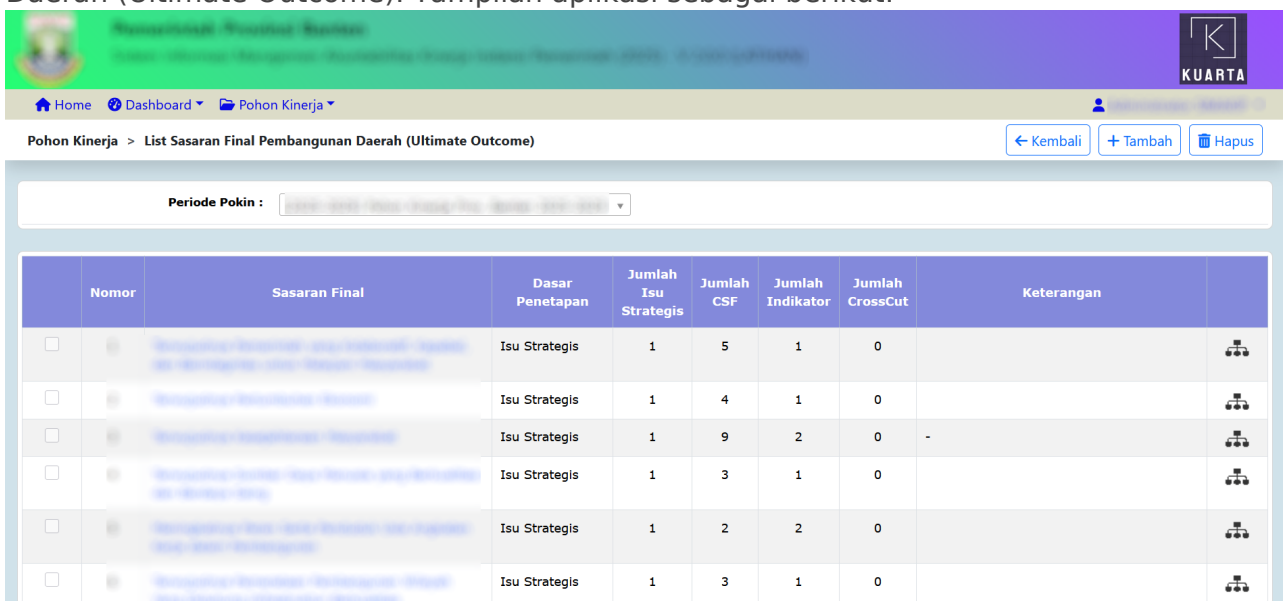
Beberapa prasyarat kondisional dalam Sasaran Final adalah sebagai berikut:

- Sasaran Final yang ada pada dokumen POKIN yang sudah ditetapkan berdasarkan Peraturan Daerah yang sudah terbit;
- [Isu Strategis](#) untuk dikaitkan dengan Sasaran Final.

Proses Operasional

Berikut adalah prosedur operasional penggunaan aplikasi dalam proses pengisian Sasaran Final:

- Masuk ke Aplikasi sebagai ...;
- Pilih **Pohon Kinerja > Sasaran Final**, maka akan tampil list Sasaran Final Pembangunan Daerah (Ultimate Outcome). Tampilan aplikasi sebagai berikut:



Nomor	Sasaran Final	Dasar Penetapan	Jumlah Isu Strategis	Jumlah CSF	Jumlah Indikator	Jumlah CrossCut	Keterangan
<input type="checkbox"/>	Meningkatkan Kualitas Pelayanan Publik dan Meningkatkan Daya Saing Masyarakat	Isu Strategis	1	5	1	0	
<input type="checkbox"/>	Meningkatkan Kualitas Sumber Daya Manusia	Isu Strategis	1	4	1	0	
<input type="checkbox"/>	Meningkatkan Kualitas Lingkungan Hidup	Isu Strategis	1	9	2	0	-
<input type="checkbox"/>	Meningkatkan Kualitas dan Produktivitas Sektor Industri dan Jasa	Isu Strategis	1	3	1	0	
<input type="checkbox"/>	Meningkatkan Kualitas dan Produktivitas Sektor Pertanian dan Perikanan	Isu Strategis	1	2	2	0	
<input type="checkbox"/>	Meningkatkan Kualitas dan Produktivitas Sektor Pertambangan dan Energi	Isu Strategis	1	3	1	0	

- Untuk menambahkan data Sasaran Final, klik tombol [+ Tambah](#) pada toolbar di atas, maka akan ditampilkan form isian untuk tambah Sasaran Final Pembangunan Daerah sebagai berikut:

Periode Pokin :

Sasaran Final Pembangunan Daerah

No Sasaran : 8

Uraian Sasaran * :

Dasar Penetapan * : Pilih Dasar Penetapan

Kategori : Final Outcome

Level : 0

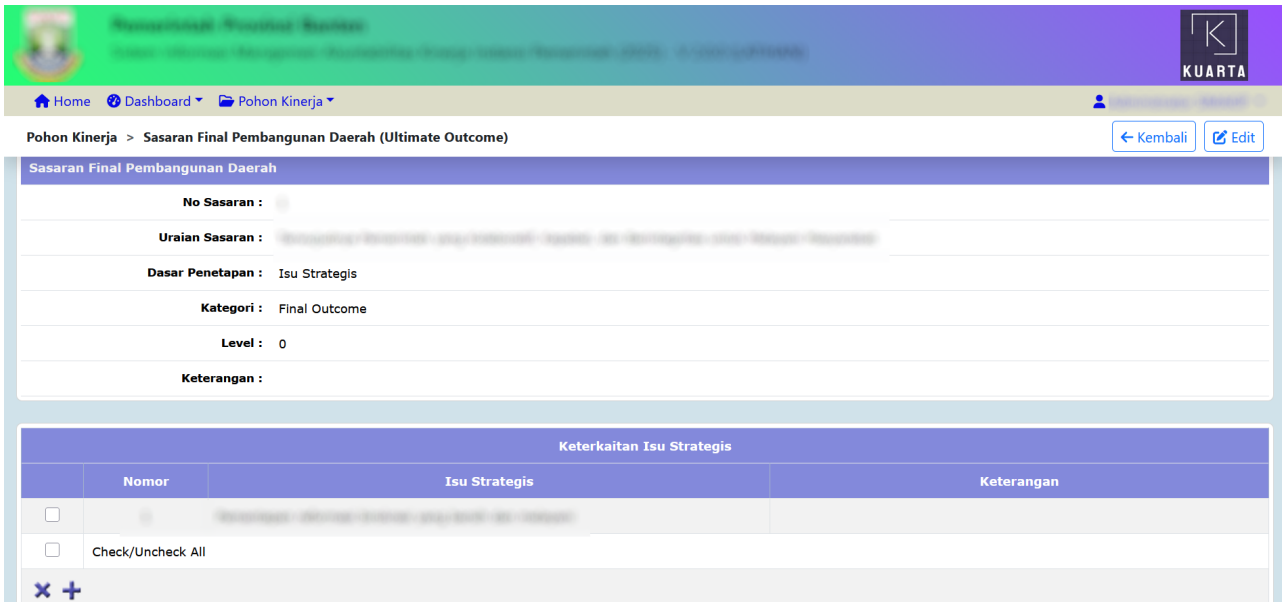
Keterangan :


Keterkaitan Isu Strategis			
	Nomor	Isu Strategis	Keterangan
<input checked="" type="checkbox"/>			
<input checked="" type="checkbox"/>			
<input checked="" type="checkbox"/>			
<input type="checkbox"/>			
<input type="checkbox"/>			
<input type="checkbox"/>			

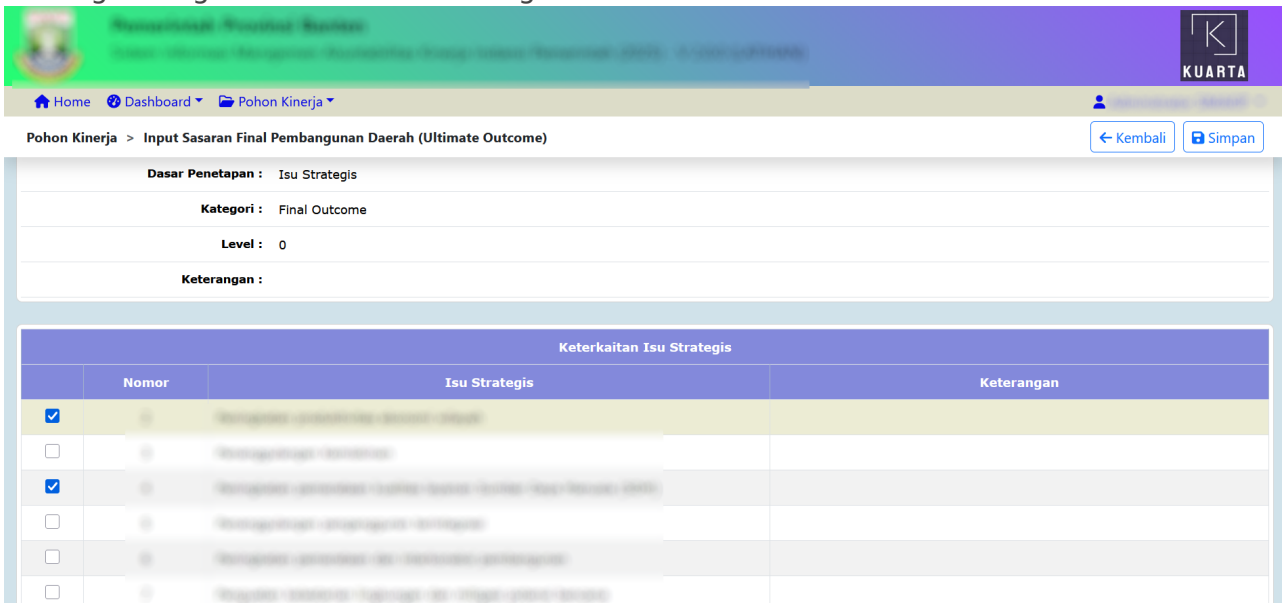
- Pilihan **Periode POKIN** dipilih dengan periode POKIN 5 tahun berkenaan;
- Kolom **Uraian Sasaran** diisi dengan uraian sasaran;
- Pilihan **Dasar Penetapan** diisi dengan dasar penetapan;
- Kolom **Keterangan** diisi dengan keterangan umum tentang sasaran final;
- Berikan tanda centang () pada Isu Strategis yang akan dikaitkan dengan Sasaran Final;
- Pastikan semua isian data benar, kemudian tekan tombol penyimpanan data [Simpan](#) di toolbar atas untuk menyimpan data-data yang telah diisi.



Sasaran Final dapat dikaitkan dengan Isu Strategis pada saat menambahkan data Sasaran Final ataupun setelahnya. Pengisian formulir pada Aplikasi SIMAKIP mengenai Keterkaitan Isu Strategis dengan Sasaran Final adalah mengaitkan isu strategis dengan sasaran final. Berikut adalah langkah untuk pengisian formulir tersebut pada aplikasi:

- Klik **Uraian Sasaran Final** pada Halaman List Sasaran Final Pembangunan Daerah (Ultimate Outcome), maka akan masuk ke Halaman Detail Sasaran Final Pembangunan Daerah (Ultimate Outcome) seperti tampilan berikut:



- Klik tombol  di bagian bawah tampilan view Sasaran Final Pembangunan Daerah (Ultimate Outcome), maka akan ditampilkan form pengisian untuk tambah keterkaitan Isu Strategis dengan Sasaran Final sebagai berikut:



- Berikan tanda centang () pada Isu Strategis yang akan dikaitkan dengan Sasaran Final;
- kemudian tekan tombol  untuk menyimpan data keterkaitan.

Revision #3

Created 20 November 2025 06:19:10 by Admin

Updated 20 November 2025 06:53:14 by Admin