

# Prioritas Pembangunan

Ada 4 (empat) sub menu dalam aplikasi KUARTA terkait dengan Prioritas Pembangunan, yaitu :

- [Prioritas Nasional](#)
- [Prioritas Provinsi](#)
- [Prioritas Kabupaten/Kota](#)
- [Prioritas Tematik](#)

## Prosedur Operasional Prioritas Nasional

### Fungsi

Fungsi prosedur operasional prioritas program pembangunan adalah menyusun prioritas program pembangunan nasional untuk periode satu tahun.

### Pelaku Operasional

No	Pelaku	Fungsi
1	Bappeda	Melakukan input prioritas program pembangunan nasional

### Prasyarat Kondisional

Beberapa prasyarat kondisional dalam pengisian Prioritas Program Pembangunan Nasional adalah sebagai berikut:

- Prioritas Program Pembangunan Nasional yang sudah ditetapkan.


### Proses Operasional

Berikut adalah prosedur operasional penggunaan aplikasi dalam proses pengisian Prioritas Program Pembangunan Nasional:

- Masuk ke dalam **modul SAKIP**;
- Pilih Menu **RKPD > RKPD Pemda > Prioritas Pembangunan > Prioritas Nasional**, selanjutnya akan ditampilkan List Prioritas Program Pembangunan. Tampilan aplikasinya sebagai berikut:





- Pilihan **Tahun RKP**D dipilih dengan tahun berjalan;
- Pilihan **Jns Prioritas** dipilih dengan jenis prioritas terkait;
- **Nomor** diisi dengan nomor prioritas terkait;
- **Uraian Prioritas** diisi dengan uraian prioritas terkait;
- **Keterangan** diisi dengan keterangan umum tentang prioritas terkait;
- Pastikan semua isian data benar, kemudian tekan tombol penyimpanan data  pada toolbar atas untuk menyimpan data - data yang telah diisi.

# Prosedur Operasional Prioritas Kabupaten/Kota

## Fungsi

Fungsi prosedur operasional prioritas program pembangunan kabupaten/kota adalah menyusun prioritas program pembangunan kabupaten/kota untuk periode satu tahun.

## Pelaku Operasional

No	Pelaku	Fungsi
1	Bappeda	Melakukan input prioritas pembangunan kabupaten/kota

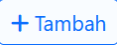
## Prasyarat Kondisional

Beberapa prasyarat kondisional dalam pengisian Prioritas Program Pembangunan Kabupaten / Kota adalah sebagai berikut:


- Sudah tersedia data [Prioritas pembangunan nasional](#);
- Sudah tersedia data [Prioritas pembangunan provinsi](#);
- Prioritas pembangunan Kabupaten / Kota yang sudah ditetapkan.

## Proses Operasional

Berikut adalah prosedur operasional penggunaan aplikasi dalam proses pengisian Prioritas Pembangunan Kabupaten / Kota:

- Masuk ke dalam **modul SAKIP**;
- Pilih **RKPD > RKPD Pemda > Prioritas Pembangunan > Prioritas Kabupaten/Kota**, selanjutnya akan ditampilkan List Prioritas Pembangunan Kabupaten/Kota. Tampilan aplikasinya sebagai berikut:  
**Halaman tidak bisa diakses**
- Untuk menambahkan data prioritas pembangunan kabupaten / kota, klik tombol  pada toolbar di atas. Selanjutnya akan ditampilkan form tambah data prioritas

pembangunan kabupaten / kota, sebagai berikut: **Halaman tidak bisa diakses**

- Pilihan **Tahun RKPD** dipilih dengan tahun berjalan;
- Pilihan **Jns Prioritas** dipilih dengan jenis prioritas terkait;
- **Nomor** diisi dengan nomor prioritas terkait;
- **Uraian Prioritas** diisi dengan uraian prioritas terkait;
- **Keterangan** diisi dengan keterangan umum tentang prioritas terkait;
- Pastikan semua isian data benar, kemudian tekan tombol penyimpanan data  pada toolbar atas untuk menyimpan data - data yang telah diisi.

# Prosedur Operasional Prioritas Tematik

## Fungsi

Fungsi prosedur operasional prioritas pembangunan adalah menyusun prioritas pembangunan tematik untuk periode satu tahun.

## Pelaku Operasional

No	Pelaku	Fungsi
1	Bappeda	Melakukan input prioritas pembangunan tematik

## Prasyarat Kondisional

Beberapa prasyarat kondisional dalam pengisian Prioritas Pembangunan Tematik adalah sebagai berikut:


- Sudah tersedia data [Prioritas pembangunan nasional](#);
- Sudah tersedia data [Prioritas pembangunan provinsi](#);
- Sudah tersedia data [Prioritas pembangunan kabupaten/kota](#);
- Prioritas pembangunan Tematik yang sudah ditetapkan.

## Proses Operasional


Berikut adalah prosedur operasional penggunaan aplikasi dalam proses pengisian Prioritas Pembangunan Tematik:

- Masuk ke Aplikasi SIMAKIP;
- Pilih **RKPD > RKPD Pemda > Prioritas Pembangunan > Prioritas Tematik**, selanjutnya akan ditampilkan List Prioritas Pembangunan Tematik. Tampilan aplikasinya sebagai berikut:

**Halaman tidak bisa diakses**

- Untuk menambahkan data prioritas pembangunan tematik, klik tombol  pada toolbar di atas. Selanjutnya akan ditampilkan form tambah data prioritas pembangunan tematik, sebagai berikut:

Halaman tidak bisa diakses

- Pilihan **Tahun RKPD** dipilih dengan tahun berjalan;
- Pilihan **Jns Prioritas** dipilih dengan jenis prioritas terkait;
- **Nomor** diisi dengan nomor prioritas terkait;
- **Uraian Prioritas** diisi dengan uraian prioritas terkait;
- **Keterangan** diisi dengan keterangan umum tentang prioritas terkait;
- Pastikan semua isian data benar, kemudian tekan tombol penyimpanan data  pada toolbar atas untuk menyimpan data - data yang telah diisikan.

---

Revision #6

Created 16 November 2025 14:38:10 by admin@kuarta.co.id

Updated 5 February 2026 04:53:38 by admin@kuarta.co.id